

LOGO FOREVER LIGHT

SOLAR GARLAND LED BULB 6PACK

Index/Índice/Indice/Indeks/Індекс: RTV100334, RTV100101

EN: USER GUIDE

CZ: UŽIVATELSKÁ PŘÍRUČKA

DE: BENUTZERHANDBUCH

ES: GUÍA DEL USUARIO

FR: MANUEL D'UTILISATION

PL: INSTRUKCJA UŻYTKOWNIKA

UA: ІНСТРУКЦІЯ КОРИСТУВАЧА



EN: USER GUIDE

Thank you for choosing our product. We believe that you will enjoy using it. Before using the product, please read the user manual carefully, especially the instructions for safe use. Please keep the user manual for future reference when using the product.

The set includes: 6 LED bulbs, user manual.

Safety of use:

- Keep the device away from fire. Do not immerse in water!
- The device is designed to be placed in a socket compatible with the type of bulb and the voltage to which it can be connected.
- Do not disassemble the device. Do not repair a damaged product yourself. Any traces of modification, disassembly of the device result in loss of warranty!
- Before installation, check whether the bulb socket is clean, dry and free of bulb residue and other dirt.
- The device is not a toy. Keep the device out of reach of children. The device should not be operated by people (including children) with limited motor or mental predispositions, as well as by people who have no experience in operating electronic equipment. They may use it only under the supervision of people responsible for their safety.

Troubleshooting:

Light bulb won't turn on	Make sure the light bulb is properly tightened. Make sure the power is connected. Check that the socket is free of any dirt and is dry. The socket inspection should be non-contact. Do not touch the elements inside the socket. Risk of electric shock! The light bulb may need to be replaced.
--------------------------	--

Maintenance and cleaning

Keep the device out of reach of children. Avoid very high temperatures; they can shorten the life of the bulb. Keep the bulb clean. Dirt and dust on the bulb reduce the brightness of the light - this can lead to a shortened life. Only use a dry and soft cloth to clean the bulb. Do not use agents with a high acid or alkaline concentration. Before each cleaning, disconnect the bulb from the power supply!

Proper disposal of used equipment



The device is marked with the symbol of a crossed-out waste container in accordance with European Directive 2012/19/EU on waste electrical and electronic equipment (Waste Electrical and Electronic Equipment – WEEE). Products marked with this symbol should not be disposed of with household waste after their period of use. Users are obliged to dispose of waste electrical and electronic equipment by delivering it to a designated point where such hazardous waste is recycled. Collecting these types of waste in designated areas and properly recycling them contributes to the protection of natural resources. Proper recycling of used electrical and electronic equipment has a positive impact on human health and the environment. For information on where and how to safely dispose of used electrical and electronic equipment in an environmentally friendly manner, the user should contact the local authorities, a waste collection point, or the point of sale where the equipment was purchased.

Declaration of Conformity with European Union Directives



Telforceone SA hereby declares that the product is compliant with the basic requirements and other provisions of the Directives of the so-called the "new approach" of the European Union.

CZ: UŽIVATELSKÁ PŘÍRUČKA

Děkujeme, že jste si vybrali náš produkt. Věříme, že jej budete rádi používat. Před použitím výrobku si prosím pečlivě přečtěte uživatelskou příručku, zejména pokyny pro bezpečné použití. Uschovejte si uživatelskou příručku pro budoucí použití při používání produktu.

Sada obsahuje: 6 LED žárovek, návod k použití.

Bezpečnost použití:

- Udržujte zařízení mimo dosah ohně. Neponořujte do vody!
- Zařízení je určeno k umístění do objímky kompatibilní s typem žárovky a napětím, ke kterému je možné jej připojit.
- Zařízení nerozebírejte. Poškozený výrobek sami neopravujte. Jakékoli stopy úprav nebo demontáže zařízení ruší záruku!
- Před instalací zkontrolujte, zda je objímka žárovky čistá, suchá a bez zbytků žárovky a jiného znečištění.
- Zařízení není hračka. Zařízení skladujte mimo dosah dětí. Zařízení by neměly používat osoby (včetně dětí) s omezenými fyzickými nebo duševními dispozicemi nebo osoby, které nemají zkušenosti s používáním elektronických zařízení. Mohou jej používat pouze pod dohledem osob odpovědných za jejich bezpečnost.

Odstraňování problémů:

Žárovka se nerozsvítí	Ujistěte se, že je žárovka správně zašroubována. Ujistěte se, že je připojeno napájení. Zkontrolujte, zda je zásuvka bez různých typů znečištění a je suchá. Kontrola zásuvky by měla být bezkontaktní. Nedotýkejte se součástí uvnitř zásuvky. Nebezpečí úrazu elektrickým proudem! Žárovku bude možná nutné vyměnit.
-----------------------	--

Údržba a čištění

Udržujte zařízení mimo dosah dětí. Vyhněte se velmi vysokým teplotám; mohou zkrátit životnost žárovky. Udržujte žárovku čistou. Nečistoty a prach na žárovce omezují jas světla – to může zkrátit její

životnost. K čištění žárovky používejte pouze suchý a měkký hadřík. Nepoužívejte prostředky s vysokou koncentrací kyselin nebo zásad. Před každým čištěním odpojte žárovku od zdroje energie!

Správná likvidace použitého vybavení



Zařízení je označeno symbolem přeškrtnuté nádoby na odpad v souladu s evropskou směrnicí 2012/19/EU o odpadních elektrických a elektronických zařízeních (Waste Electrical and Electronic Equipment - WEEE). Výrobky označené tímto symbolem by neměly být po uplynutí doby používání likvidovány s domovním odpadem. Uživatelé jsou povinni likvidovat odpadní elektrické a elektronické zařízení odevzdáním na určené místo, kde se tento nebezpečný odpad recykluje. Sběr těchto druhů odpadů na vyhrazených místech a jejich řádná recyklace přispívá k ochraně přírodních zdrojů. Správná recyklace použitých elektrických a elektronických zařízení má pozitivní dopad na lidské zdraví a životní prostředí. Pro informace o tom, kde a jak bezpečně ekologicky zlikvidovat použité elektrické a elektronické zařízení, by se měl uživatel obrátit na místní úřady, na sběrné místo odpadu nebo na prodejní místo, kde bylo zařízení zakoupeno.

Prohlášení o shodě se směrnicemi Evropské unie



Telforceone SA tímto prohlašuje, že produkt je ve shodě se základními požadavky a dalšími ustanoveními Směrnic tzv. „nového přístupu“ Evropské unie.

DE: BENUTZERHANDBUCH

Vielen Dank, dass Sie sich für unser Produkt entschieden haben. Wir glauben, dass Sie Freude daran haben werden. Lesen Sie vor der Verwendung des Produkts die Bedienungsanleitung sorgfältig durch, insbesondere die Anweisungen zur sicheren Verwendung. Bitte bewahren Sie die Bedienungsanleitung zum späteren Nachschlagen bei der Verwendung des Produkts auf.

Im Set enthalten: 6 LED-Leuchtmittel, Bedienungsanleitung.

Anwendungssicherheit:

- Halten Sie das Gerät von Feuer fern. Nicht in Wasser tauchen!
- Das Gerät ist für den Anschluss an eine Steckdose vorgesehen, die mit dem Lampentyp und der Spannung, an die es angeschlossen werden kann, kompatibel ist.
- Zerlegen Sie das Gerät nicht. Reparieren Sie ein beschädigtes Produkt nicht selbst. Jegliche Spuren einer Veränderung oder Demontage des Gerätes führen zum Erlöschen der Garantie!
- Prüfen Sie vor dem Einbau, ob die Lampenfassung sauber, trocken und frei von Lampenresten und anderen Verunreinigungen ist.
- Das Gerät ist kein Spielzeug. Bewahren Sie das Gerät außerhalb der Reichweite von Kindern auf. Das Gerät sollte nicht von Personen (einschließlich Kindern) mit eingeschränkter körperlicher oder geistiger Veranlagung oder von Personen verwendet werden, die keine Erfahrung im Umgang mit elektronischen Geräten haben. Sie dürfen es nur unter Aufsicht von Personen benutzen, die für ihre Sicherheit verantwortlich sind.

Fehlerbehebung:

Die Glühbirne lässt sich nicht einschalten	Die Glühbirne lässt sich nicht einschalten Stellen Sie sicher, dass die Glühbirne richtig eingeschraubt ist. Stellen Sie sicher, dass die Stromversorgung angeschlossen ist. Prüfen Sie, ob die Steckdose frei von diversen Verunreinigungen ist und trocken ist. Die Prüfung der Steckdose sollte berührungslos erfolgen.
--	---

Berühren Sie nicht die Komponenten im Sockel. Stromschlaggefahr! Möglicherweise muss die Glühbirne ausgetauscht werden.
--

Wartung und Reinigung

Bewahren Sie das Gerät außerhalb der Reichweite von Kindern auf. Vermeiden Sie sehr hohe Temperaturen; Sie können die Lebensdauer der Glühbirne verkürzen. Halten Sie die Glühbirne sauber. Schmutz und Staub auf der Glühbirne schränken die Helligkeit des Lichts ein – dadurch kann sich die Lebensdauer verkürzen. Verwenden Sie zum Reinigen der Glühbirne nur ein trockenes und weiches Tuch. Verwenden Sie keine Mittel mit hoher Säure- oder Alkalikonzentration. Trennen Sie vor jeder Reinigung das Leuchtmittel von der Stromquelle!

Fachgerechte Entsorgung gebrauchter Geräte



Das Gerät ist gemäß der europäischen Richtlinie 2012/19/EU über Elektro- und Elektronik-Altgeräte (Waste Electrical and Electronic Equipment – WEEE) mit einem durchgestrichenen Mülltonnensymbol gekennzeichnet. Mit diesem Symbol gekennzeichnete Produkte dürfen am Ende ihrer Nutzungsdauer weder entsorgt noch mit dem anderen Hausmüll entsorgt werden. Der Benutzer ist verpflichtet, Elektro- und Elektronikaltgeräte zu entsorgen, indem er sie an einer dafür vorgesehenen Stelle abgibt, wo dieser gefährliche Abfall recycelt wird. Das Sammeln dieser Art von Abfällen an getrennten Orten und ein ordnungsgemäßer Verwertungsprozess tragen zum Schutz der natürlichen Ressourcen bei. Das ordnungsgemäße Recycling von Elektro- und Elektronikaltgeräten wirkt sich positiv auf die menschliche Gesundheit und die Umwelt aus. Für Informationen darüber, wo und wie Sie elektrische und elektronische Altgeräte umweltgerecht entsorgen können, wenden Sie sich bitte an die zuständige örtliche Behörde, die Abfallsammelstelle oder die Verkaufsstelle, bei der Sie das Gerät gekauft haben.

Erklärung zur Einhaltung der Richtlinien der Europäischen Union



Hiermit erklärt Telforceone SA, dass das Produkt den grundlegenden Anforderungen und anderen Bestimmungen der sogenannten Richtlinien entspricht. „neuer Ansatz“ der Europäischen Union.

ES: GUÍA DEL USUARIO

Gracias por elegir nuestro producto. Creemos que disfrutará usándolo. Antes de usar el producto, lea atentamente el manual del usuario, especialmente las instrucciones para un uso seguro. Conserve el manual del usuario para futuras referencias cuando utilice el producto.

El set incluye: 6 bombillas LED, manual de usuario.

Seguridad de uso:

- Mantenga el dispositivo alejado del fuego. ¡No sumergir en agua!
- El dispositivo está previsto para ser colocado en un casquillo compatible con el tipo de bombilla y la tensión a la que se puede conectar.
- No desmonte el dispositivo. No repare usted mismo un producto dañado. ¡Cualquier rastro de modificación o desmontaje del dispositivo anulará la garantía!
- Antes de la instalación, verifique si el portalámparas está limpio, seco y libre de restos de bombillas y otros contaminantes.
- El dispositivo no es un juguete. Guarde el dispositivo fuera del alcance de los niños. El dispositivo no debe ser utilizado por personas (incluidos niños) con predisposiciones físicas o mentales limitadas, o por personas que no tengan experiencia en el uso de equipos electrónicos. Sólo podrán utilizarlo bajo la supervisión de personas responsables de su seguridad.

Solución de problemas:

La bombilla no enciende	Asegúrese de que la bombilla esté atornillada correctamente. Asegúrese de que la alimentación esté conectada. Compruebe si el encaje está libre de distintos tipos de contaminación y si está seco. La inspección del enchufe debe realizarse sin contacto. No toque los componentes dentro del zócalo. ¡Peligro de descarga eléctrica! Es posible que sea necesario reemplazar la bombilla.
-------------------------	---

Mantenimiento y limpieza

Mantenga el dispositivo fuera del alcance de los niños. Evite temperaturas muy altas; pueden acortar la vida útil de la bombilla. Mantenga la bombilla limpia. La suciedad y el polvo de la bombilla limitan el brillo de la luz, lo que puede acortar su vida útil. Utilice únicamente un paño seco y suave para limpiar la bombilla. No utilice agentes con altas concentraciones ácidas o alcalinas. ¡Antes de cada limpieza, desconecte la bombilla de la fuente de alimentación!

Eliminación correcta de equipos usados



El dispositivo está marcado con un símbolo de contenedor de basura tachado, de acuerdo con la Directiva Europea 2012/19/UE sobre residuos de aparatos eléctricos y electrónicos (Waste Electrical and Electronic Equipment - WEEE). Los productos marcados con este símbolo no deben desecharse ni eliminarse con otros residuos domésticos al final de su vida útil. El usuario está obligado a eliminar los residuos de aparatos eléctricos y electrónicos entregándolos en un punto designado donde se reciclan dichos residuos peligrosos. La recogida de este tipo de residuos en lugares separados y un adecuado proceso de recuperación contribuyen a la protección de los recursos naturales. El correcto reciclaje de residuos de aparatos eléctricos y electrónicos tiene un impacto beneficioso para la salud humana y el medio ambiente. Para obtener información sobre dónde y cómo deshacerse de los residuos de equipos eléctricos y electrónicos de una manera ambientalmente segura, comuníquese con la autoridad local correspondiente, el punto de recolección de residuos o el punto de venta donde compró el equipo.

Declaración de cumplimiento de directivas de la Unión Europea



Telforceone SA declara por la presente que el producto cumple con los requisitos básicos y demás disposiciones de las denominadas Directivas. "nuevo enfoque" de la Unión Europea.

FR: MANUEL D'UTILISATION

Merci d'avoir choisi notre produit. Nous pensons que vous apprécierez son utilisation. Avant d'utiliser le produit, veuillez lire attentivement le manuel d'utilisation, en particulier les instructions pour une utilisation en toute sécurité. Veuillez conserver le manuel d'utilisation pour référence ultérieure lors de l'utilisation du produit.

L'ensemble comprend : 6 ampoules LED, manuel d'utilisation.

Sécurité d'utilisation :

- Gardez l'appareil à l'écart du feu. Ne pas plonger dans l'eau !
- L'appareil est destiné à être placé dans une douille compatible avec le type d'ampoule et la tension à laquelle elle peut être branchée.
- Ne démontez pas l'appareil. Ne réparez pas vous-même un produit endommagé. Toute trace de modification ou de démontage de l'appareil annulera la garantie !

- Avant l'installation, vérifiez si la douille de l'ampoule est propre, sèche et exempte de restes d'ampoule et autres contaminations.
- L'appareil n'est pas un jouet. Rangez l'appareil hors de portée des enfants. L'appareil ne doit pas être utilisé par des personnes (y compris des enfants) ayant des prédispositions physiques ou mentales limitées, ni par des personnes n'ayant aucune expérience dans l'utilisation d'équipements électroniques. Ils ne peuvent l'utiliser que sous la surveillance de personnes responsables de leur sécurité.

Dépannage :

L'ampoule ne s'allume pas	Assurez-vous que l'ampoule est correctement vissée. Assurez-vous que l'alimentation est connectée. Vérifiez si la prise est exempte de divers types de contamination et si elle est sèche. L'inspection de la prise doit se faire sans contact. Ne touchez pas les composants à l'intérieur de la prise. Risque de choc électrique ! L'ampoule devra peut-être être remplacée.
---------------------------	---

Entretien et nettoyage

Gardez l'appareil hors de portée des enfants. Évitez les températures très élevées ; ils peuvent raccourcir la durée de vie de l'ampoule. Gardez l'ampoule propre. La saleté et la poussière sur l'ampoule limitent la luminosité de la lumière, ce qui peut raccourcir sa durée de vie. Utilisez uniquement un chiffon sec et doux pour nettoyer l'ampoule. N'utilisez pas d'agents à concentrations acides ou alcalines élevées. Avant chaque nettoyage, débranchez l'ampoule de la source d'alimentation !

Élimination appropriée du matériel usagé



L'appareil porte le symbole d'une poubelle barrée conformément à la directive européenne 2012/19/UE relative aux déchets d'équipements électriques et électroniques (Waste Electrical and Electronic Equipment - DEEE). Les produits marqués de ce symbole ne doivent pas être jetés avec les ordures ménagères après leur période d'utilisation. Les utilisateurs sont tenus d'éliminer les déchets d'équipements électriques et électroniques en les livrant à un point désigné où ces déchets dangereux sont recyclés. Collecter ces types de déchets dans des zones désignées et les recycler correctement contribue à la protection des ressources naturelles. Un recyclage approprié des équipements électriques et électroniques usagés a un impact positif sur la santé humaine et l'environnement. Pour savoir où et comment éliminer en toute sécurité les équipements électriques et électroniques usagés dans le respect de l'environnement, l'utilisateur doit contacter les autorités locales, un point de collecte des déchets ou le point de vente où l'équipement a été acheté.

Déclaration de conformité aux directives de l'Union européenne



Telforceone SA déclare par la présente que le produit est conforme aux exigences fondamentales et aux autres dispositions des directives dites de la « nouvelle approche » de l'Union européenne.

PL: INSTRUKCJA UŻYTKOWNIKA

Dziękujemy za wybranie naszego produktu. Wierzymy, że jego użytkowanie będzie dla Państwa przyjemnością. Przed użyciem produktu prosimy o uważne przeczytanie instrukcji obsługi, a w szczególności instrukcji bezpiecznego użytkowania. Prosimy o zachowanie instrukcji obsługi do wykorzystania w przyszłości podczas korzystania z produktu.

Zestaw zawiera: 6 żarówek LED, instrukcja użytkownika.

Bezpieczeństwo użytkowania:

- Trzymać urządzenie z dala od ognia. Nie zanurzać w wodzie!
- Urządzenie jest przeznaczone do umieszczenia w oprawce zgodnej z typem żarówki oraz napięciem, do którego może być podłączone.
- Nie rozmontowywać urządzenia. Nie naprawiać samodzielnie uszkodzonego produktu. Wszelkie ślady modyfikacji, demontażu urządzenia skutkują utratą gwarancji!
- Przed instalacją sprawdź czy gniazdo żarówki jest czyste, suche oraz pozbawione resztek żarówki i innych zanieczyszczeń.
- Urządzenie nie jest zabawką. Przechowuj urządzenie z dala od zasięgu dzieci. Urządzenie nie powinno być obsługiwane przez osoby (także dzieci) o ograniczonych predyspozycjach ruchowych lub psychicznych, a także przez osoby niemające doświadczenia w obsłudze sprzętu elektronicznego. Mogą one z niego korzystać jedynie pod nadzorem osób odpowiadających za ich bezpieczeństwo.

Rozwiązywanie problemów:

Żarówka się nie włącza	Upewnij się, że żarówka jest właściwie dokręcona. Upewnij się, że zasilanie jest podłączone. Sprawdź czy gniazdo jest wolne od różnego rodzaju zanieczyszczeń oraz jest suche. Przegląd gniazda powinien być bezdotykowy. Nie dotykaj elementów wewnątrz gniazda. Grozi porażeniem prądem! Konieczna może być wymiana żarówki.
------------------------	---

Konserwacja i czyszczenie

Urządzenie przechowuj poza zasięgiem dzieci. Unikaj bardzo wysokich temperatur; mogą one powodować skrócenie żywotności żarówki. Utrzymuj żarówkę w czystości. Brud i kurz na żarówce ograniczają jasność świecenia – może to prowadzić do skrócenia jej żywotności. Do czyszczenia żarówki używaj tylko suchej i miękkiej ściereczki. Nie używaj środków o wysokim stężeniu kwasowym lub zasadowym. **Przed każdym czyszczeniem odłącz żarówkę od źródła zasilania!**

Prawidłowa utylizacja użytego sprzętu



Urządzenie oznaczone jest symbolem przekreślonego kontenera na śmieci, zgodnie z Dyrektywą Europejską 2012/19/UE o użytym sprzęcie elektrycznym i elektronicznym (Waste Electrical and Electronic Equipment – WEEE). Produktów oznaczonych tym symbolem po upływie okresu użytkowania nie należy utylizować lub wyrzucać wraz z innymi odpadami z gospodarstwa domowego. Użytkownik ma obowiązek pozbywać się użytego sprzętu elektrycznego i elektronicznego, dostarczając go do wyznaczonego punktu, w którym takie niebezpieczne odpady poddawane są procesowi recyklingu. Gromadzenie tego typu odpadów w wydzielonych miejscach oraz właściwy proces ich odzyskiwania przyczyniają się do ochrony zasobów naturalnych. Prawidłowy recykling użytego sprzętu elektrycznego i elektronicznego ma korzystny wpływ na zdrowie i otoczenie człowieka. W celu uzyskania informacji na temat miejsca i sposobu bezpiecznego dla środowiska pozbycia się użytego sprzętu elektrycznego i elektronicznego użytkownik powinien skontaktować się z odpowiednim organem władz lokalnych, z punktem zbiórki odpadów lub z punktem sprzedaży, w którym kupił sprzęt.

Deklaracja zgodności z dyrektywami Unii Europejskiej



Niniejszym Telforceone SA oświadcza, że produkt jest zgodny z podstawowymi wymaganiami i pozostałymi postanowieniami Dyrektyw tzw. „nowego podejścia” Unii Europejskiej.

UA: ІНСТРУКЦІЯ КОРИСТУВАЧА

Дякуємо, що вибрали наш продукт. Ми віримо, що ви отримаєте задоволення від його використання. Перед використанням виробу уважно прочитайте посібник користувача, особливо інструкції щодо безпечного використання. Будь ласка, збережіть посібник користувача для подальшого використання продукту.

У комплекті: 6 LED лампочок, інструкція користувача.

Безпека використання:

- Тримайте пристрій подалі від вогню. Не занурювати у воду!
- Пристрій призначений для розміщення в патроні, сумісному з типом лампи та напругою, до якої його можна підключити.
- Не розбирайте пристрій. Не ремонтуйте пошкоджений виріб самостійно. Будь-які сліди модифікації або розбирання пристрою анулюють гарантію!
- Перед установкою перевірте, чи патрон лампочки чистий, сухий і без залишків лампочки та інших забруднень.
- Пристрій не є іграшкою. Зберігайте пристрій у недоступному для дітей місці. Пристроєм не повинні користуватися люди (включаючи дітей) з обмеженими фізичними або розумовими схильностями, а також люди, які не мають досвіду використання електронного обладнання. Користуватися ним можна лише під наглядом осіб, відповідальних за їх безпеку.

Усунення несправностей:

Лампочка не вмикається	Переконайтеся, що лампочка вкручена належним чином. Переконайтеся, що живлення підключено. Перевірте, чи розетка очищена від різного роду забруднень і суха. Огляд розетки повинен бути безконтактним. Не торкайтеся компонентів всередині гнізда. Ризик ураження електричним струмом! Можливо, потрібно замінити лампочку.
------------------------	---

Технічне обслуговування та очищення

Тримайте пристрій у недоступному для дітей місці. Уникайте дуже високих температур; вони можуть скоротити термін служби лампи. Тримайте лампочку в чистоті. Бруд і пил на лампочці обмежують яскравість світла - це може скоротити термін її служби. Для чищення лампи використовуйте лише суху м'яку тканину. Не використовуйте засоби з високою кислотною або лужною концентрацією. **Перед кожним чищенням відключайте лампочку від джерела живлення!**









EN: Product packaging can be recycled according to local regulations.





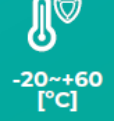

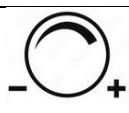


CZ: Obal produktu lze recyklovat v souladu s místními předpisy.
 DE: Die Produktverpackung kann gemäß den örtlichen Vorschriften recycelt werden.
 ES: El embalaje del producto se puede reciclar de acuerdo con las normativas locales.
 FR: L'emballage du produit peut être recyclé conformément aux réglementations locales.
 PL: Opakowanie produktu można poddać recyklingowi zgodnie z lokalnymi przepisami.
 UA: Упаковка продукту може бути перероблена відповідно до місцевих норм.



EN: Symbol for corrugated cardboard (packaging material)
 CZ: Symbol pro vlnitou lepenku (obalový materiál)
 DE: Symbol für Wellpappe (Verpackungsmaterial)
 ES: Símbolo del cartón ondulado (material de embalaje)
 FR: Symbole pour le carton ondulé (matériau d'emballage)
 PL: Symbol oznaczający teksturę falistą (materiał opakowania)
 UA: Символ для гофрованого картону (пакувальний матеріал)

Specification/Specifikace/Spesifikation/Especificación/Spécification/Specyfikacja/Специфікація:

 Symbol żarówki	E12 G40
 Symbol jasności	30lm
 Symbol Kelvina	2700K
 Symbol napięcia	3V, 15mA, 0.5W
 Wymiary żarówki Ø65x129 [mm]	40 x 40 x 56mm
 Symbol kąta świecenia 220°	270 °

<p>Ilość włączeń/wył.</p> 	>5000
	3000h
	< 0,5s
	< 1s
	0°C do +50°C
	CRI Ra>80
	
	78g (6 x 13g) net

Producer/Výrobce/Produzent/Productor/Producteur/Producent/Продюсер:

Telforceone S.A.

Ul. Krakowska 119

50-428 Wrocław

Poland/Polsko/Polen/Polonia/Pologne/Polska/Польша

Email: kontakt@foreverlight.eu

Tel: (+48) 71 327 20 00

Made in China/Vyrobeno v Číně/In China hergestellt/Hecho en china/Fabriqué en Chine/Wyprodukowano w Chinach/Зроблено в Китаї



PROSZĘ ZOSTAWIĆ MIEJSCE NA KOD QR DLA INNYCH JĘZYKÓW!